

Louis CRETIN

6<sup>ème</sup> V.

CARNET D'AVENTURE

# CARNETS D'AVENTURES

A la découverte de CHAMONIX et du MONT BLANC



OUR  
Adventure

IS CALLING

A white rectangular tag with a mountain illustration and a hole punch at the top. It contains a form for recording travel details.

TRAVELNOTES

year: 2022


month: JUIN

trip: Chamonix

with: 6eme V

# JOUR 1

Let the  
ADVENTURE  
begin. //



Nous sommes partis par autobus le mercredi matin.

J'étais déjà bien équipé: j'avais mis mes affaires de montagne afin de pouvoir faire une marche dans les lieux escarpés (chaussures de montagne, pantalons avec des poches).

Nous avons bien ris dans le bus et on a même chanté

Nous nous sommes arrêtés sur une aire d'autoroute où nous avons acheté ce que nous voulions (bonbons, gâteaux).

Nous sommes arrivés en fin de matinée à l'auberge de jeunesse près de Chamonix. Nous avons déjeuné. Nous sommes partis pour faire une balade dans la montagne pendant près de 2 heures.

Au bout d'un moment, nous nous sommes séparés en deux groupes.

On s'est trompé de chemin et nous avons dû nous retourner.

Nous sommes montés pour voir si nous apercevions la mer de glace et le glacier.

Le chemin du retour a été très drôle car nous sommes tombés à plusieurs reprises dans la pente. On a dévalé la montagne.

J'ai pris des photos avec mon téléphone portable mais je n'ai pas pu voir d'animaux car nous faisons trop de bruit.

J'ai bien aimé regarder la faune et la flore. J'ai vu également des cascades d'eau et des torrents d'eau. Je pensais voir des truites mais il n'y avait que des œufs sur les pierres dans l'eau.

Nous sommes passés au-dessus d'une cascade, sur un pont en bois qui bouge. On a cru que l'on faisait de l'accrobranche avec mes copains.

Nous avons cherché des débris d'un avion, tout au long du parcours. C'était un avion qui s'était crashé dans les années 1900...

J'aime bien marcher dans la nature parce que cela me permet de réfléchir.


On a pris nos chambres et après nous sommes allés diner.

haute  
savoi  
le Département

Em  
un v  
Bien  
comm  
Un vo  
Mer d

répar  
pluche  
is oign  
is lard  
uire à f  
herm.  
t ajoute  
h  
rv  
ratiner  
réparat  
u four,  
is mor  
pur gra  
in que

# JOUR 2



Tramway du Mont-Blanc

Embarquez pour un voyage merveilleux !

Bienvenue à bord de ce petit train rouge connu du monde entier !

Un voyage inoubliable de 20 minutes en train vers la célèbre Mer de Glace, le plus grand glacier des Alpes Françaises.

## SAVOIE MONT BLANC




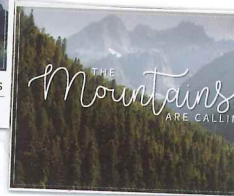
### La vraie Tartiflette au Reblochon

INGRÉDIENTS POUR 4 PERSONNES

- 1 Reblochon
- 1 Kg de pommes de terre à chair ferme
- 200 g de lardons fumés
- 2 gros oignons (200 g environ)
- 10 cl de vin blanc (un petit verre)
- Poivre du moulin
- En option : noix de muscade râpée

Préparation 25 min • Cuisson 20 min

Épluchez et découpez les pommes de terre en morceaux • Découpez les oignons en rondelles • Dans une poêle, faites revenir 3 min. les lardons avec les oignons • Ajoutez les pommes de terre et laissez cuire à feu moyen durant 20 min. • Préchauffez votre four à 200 °C (therm. 6-7) • Déglacez au vin blanc et laissez cuire 5 min. • Poivrez et ajoutez la noix de muscade selon vos goûts • Découpez votre reblochon en deux dans le sens de l'épaisseur en conservant la croûte • Gratinez une face pour mettre sur le dessus du plat afin de faire gratiner et découpez l'autre face en petits morceaux à intégrer dans la préparation pommes de terre - lardons - oignons • Dans un plat allant au four, disposez le mélange pommes de terre - lardons - oignons et les morceaux de reblochon puis déposez sur le dessus le 1/2 reblochon pour gratiner, croûte vers le haut • Placez au four durant 15 à 20 min. afin que le Reblochon dore • Servez chaud avec une salade verte.



Le deuxième jour, nous nous sommes levés de bonne heure.  
Nous sommes allés avec le bus pour prendre le téléphérique pour aller à l'aiguille du midi :  
Pas de chance !  
Il est tombé 50 cm de neige, le téléphérique ne fonctionnait pas.

Nous n'avons aussi pas pu prendre le petit train qui monte dans la montagne.  
Il faisait trop mauvais temps.  
Du coup, nous avons fait deux heures de marche et nous nous sommes arrêtés dans une boutique de souvenirs où j'ai acheté un cadeau à mes parents.  
Nous avons fait une marche et avons mangé un sandwich.  
L'après-midi, nous sommes allés faire de la luge d'été.  
Je n'étais pas perdu car j'en avais déjà fait aux 2 Alpes, dans une autre station des Alpes.  
C'était très marrant et nous avons bien pu en profiter car nous pouvions faire autant de tour que nous voulions. Malheureusement, il a plu et nous avons dû arrêter de jouer.  
Après, on est rentré à l'auberge de jeunesse.  
Nous avons pris une douche et l'alarme incendie s'est déclenché dans tout le chalet!  
C'était rigolo car du coup certains camarades sont sortis dehors avec des serviettes de bain.






Nous avons mangé le soir à l'auberge. Nous avons goûté la tartiflette de la cuisinière.  
J'ai bien apprécié mon repas. On a mangé des glaces également.  
Après le diner, nous avons joué au billard, aux fléchettes et au baby-foot dans l'auberge de jeunesse.

# JOUR 2



La luge d'été



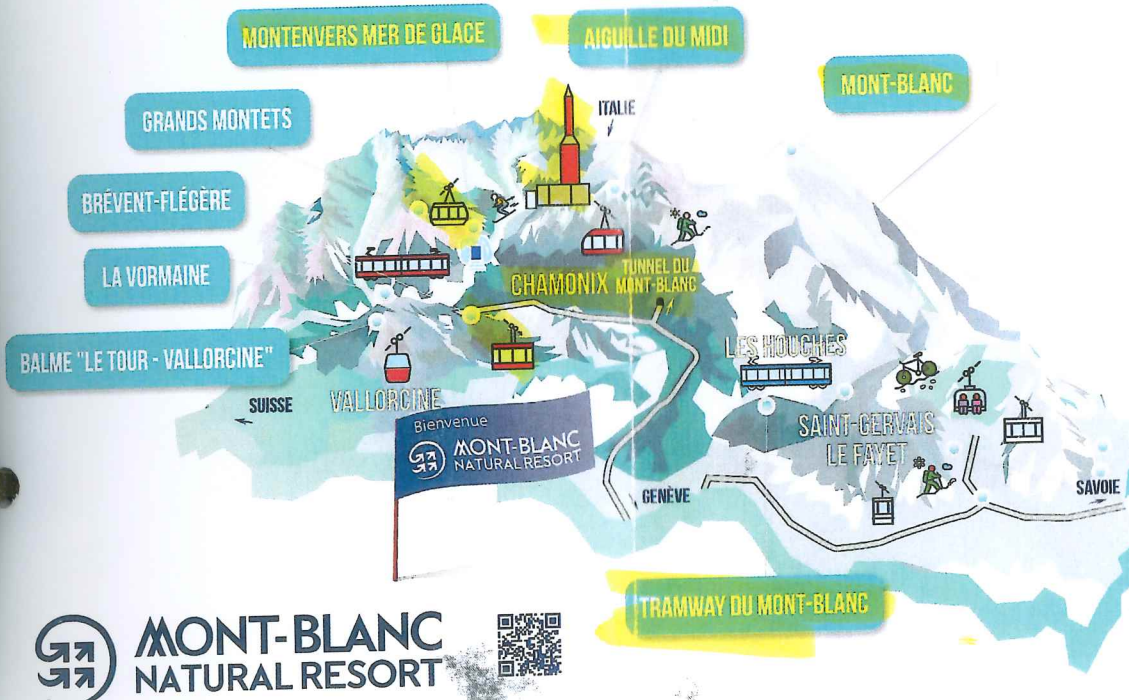
# JOUR 3



## Aiguille du Midi

Vivez l'émotion au plus haut !  
Qui n'a jamais rêvé de vivre une expérience  
exceptionnelle au coeur de la très haute montagne ?  
Ne rêvez plus, vivez-la !  
Empruntez le plus haut téléphérique de France !

Le téléphérique de l'aiguille  
du Midi.



On a commencé à préparer nos valises et on a pris le petit-déjeuner.

Nous sommes allés prendre le téléphérique dans le centre de Chamonix.

Nous nous sommes arrêtés pour aller aux toilettes : l'alarme incendie s'est encore déclenchée !

Nous avons pris le téléphérique et monter jusqu'à l'aiguille du midi. J'ai été surpris par la beauté de la montagne où il faisait très froid.

Nous avons vu de splendides paysages, le Mont Blanc ainsi que toute la chaîne de montagnes des Alpes. Je me sentais tout petit par rapport au paysage et à la vue.

Il n'y avait pas de guide mais nous avons lu les écriteaux.

J'ai pris de nombreuses photos pour toute ma famille.

Je suis resté une heure environ et je suis redescendu. Nous avons eu de grosses frayeurs lorsque nous passions les pylônes. La cabine vibrait de tous les côtés.

Je n'ai pas ressenti les effets de l'altitude comme mon beau-père me l'avait dit.


Par contre j'ai eu mal aux oreilles !

J'ai aperçu quelques alpinistes et des guides de haute montagne.


Ils ont un bureau à Chamonix. Ils sont très musclés. Leur matériel a l'air très lourd. On voit qu'ils ne veulent pas prendre le risque de glisser ou de tomber. Ils avaient des chaussures à crochets. Il faut être bien équipé quand on part à la montagne car le temps change très vite.

Nous avons mangé au McDonald et sommes rentrés avec le bus.

Nous avons regardé un film dans le bus.



Les alpinistes






## LE MONT BLANC, LA LÉGENDE QUI VEILLE SUR LA VALLÉE DE CHAMONIX-MONT-BLANC

Impossible de le rater : le "toit de l'Europe" est une véritable icône. Aussi exigeant pour les alpinistes qui souhaitent le conquérir que magnifique pour les amateurs qui le contemplent depuis la vallée, le mont Blanc ne déçoit jamais !

Ce sommet, berceau de l'alpinisme, n'a rien perdu de sa superbe. Son altitude récemment mesurée en 2021 s'élève à 4807 mètres ! Nombreuses sont les voies qui mènent à son sommet depuis la France, la Suisse ou l'Italie.




## L'ASCENSION DU MONT BLANC, L'HISTOIRE D'UNE CONQUÊTE DE LA MONTAGNE

Aussi menaçant que sublime, le sommet le plus élevé des Alpes est longtemps resté inexploré. La conquête du mont Blanc a été impulsée par le scientifique Horace Bénédict de Saussure, curieux d'accéder à ce sommet visible depuis Genève dont il est originaire. Il offrirait une prime à qui trouverait une voie d'accès.

Son nom de mont Blanc lui vient de Pierre Martel. Cet opticien et mathématicien, genevois également, fut inspiré par le dôme de neiges éternelles qui le recouvre.

Le 8 août 1786, les chamoniards Michel Paccard et Jacques Balmat, parviennent au sommet et l'année suivante, Horace Bénédict de Saussure y monte à son tour assisté par Jacques Balmat. Ces ascensions historiques ont littéralement "ouvert la voie" à des générations de guides et d'alpinistes.

MON ALBUM DE PHOTO




Let the  
Adventure  
begin

















# LES PHOTOS QUE J'AI RECUPERE DU COLLEGE



*je suis là !*



*la classe de 6<sup>ème</sup> V.*

# C'EST DEJA LA FIN ...

J'étais content de retrouver ma maman le soir. Ce voyage a été une très bonne expérience pour moi car je n'étais jamais parti en colonie. Je me suis fait de nombreux amis dans d'autres classes que la mienne. J'ai bien aimé aussi dormir dans l'auberge de jeunesse avec mes copains dans la chambre.

Domage que je n'ai pas pu être dans la chambre avec Thomas !

J'espère que nous referons un voyage l'année prochaine avec toute ma classe.

CARNET D'AVENTURE

**CARNETS  
D'AVENTURES**

A la découverte de CHAMONIX et du MONT BLANC

FIN